

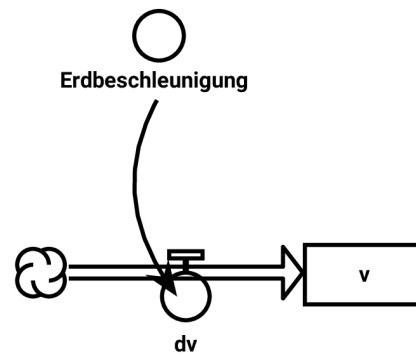
Modellimport

Modellimport
am Beispiel

Freier Fall

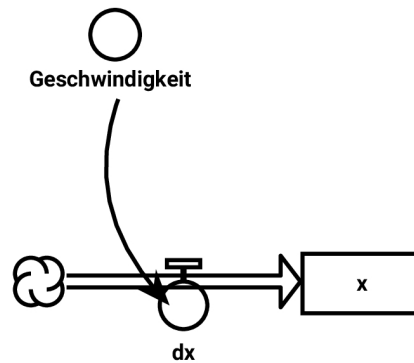
Modellimport

- der einfache Integrator für die Geschwindigkeit



Modellimport

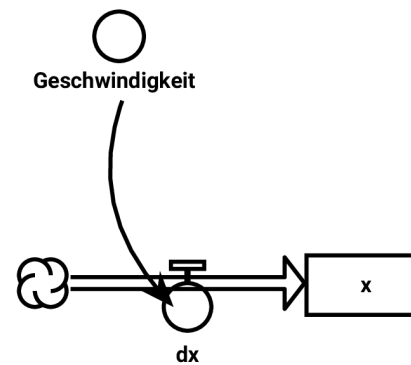
- der einfache Integrator für die Strecke



Modellimport

- der einfache Integrator für die Strecke

Platz schaffen!

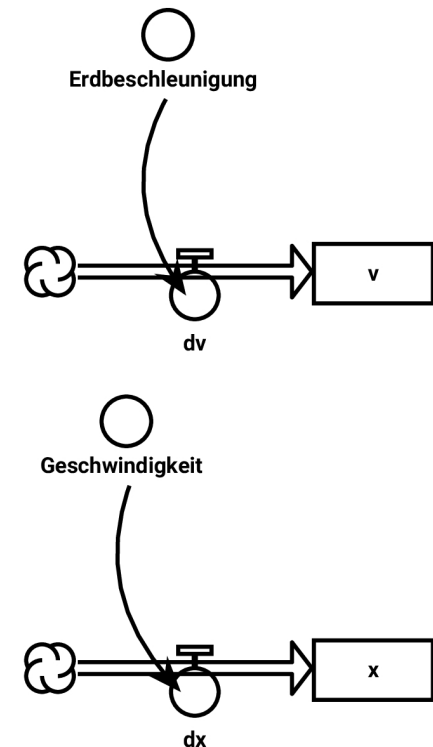


Modellimport

- Zusammenfügen der beiden einfachen Integratoren für die Geschwindigkeit und für die Strecke zum doppelten Integrator

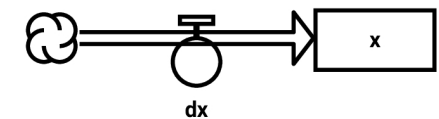
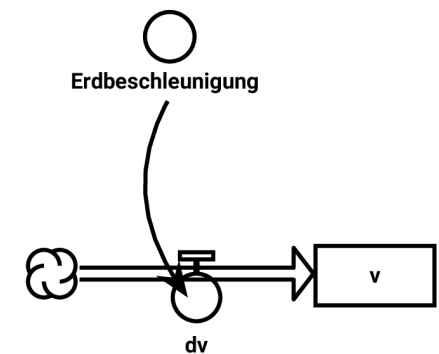
Modellimport

- Zusammenfügen der beiden einfachen Integratoren für die Geschwindigkeit und für die Strecke zum doppelten Integrator
- Import durchführen



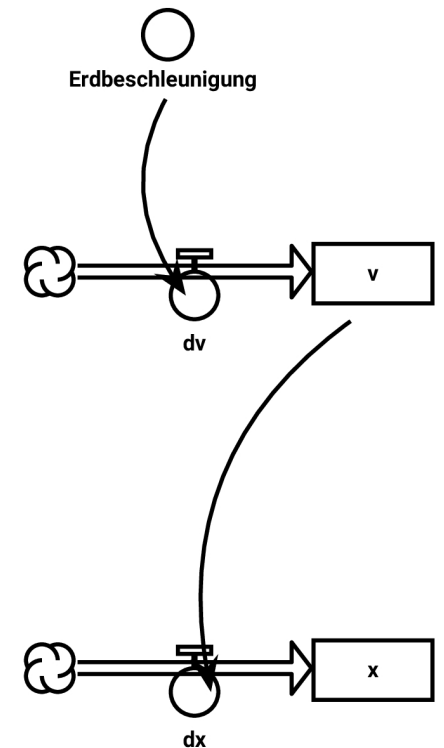
Modellimport

- Zusammenfügen der beiden einfachen Integratoren für die Geschwindigkeit und für die Strecke zum doppelten Integrator
- Parameter löschen



Modellimport

- Zusammenfügen der beiden einfachen Integratoren für die Geschwindigkeit und für die Strecke zum doppelten Integrator
- Wirkung einbauen
- Term von dx bearbeiten



Modellimport

- Simulation starten

